

SCHEMA DECOUPAGE POUR BOITE NICHOR OISEAUX

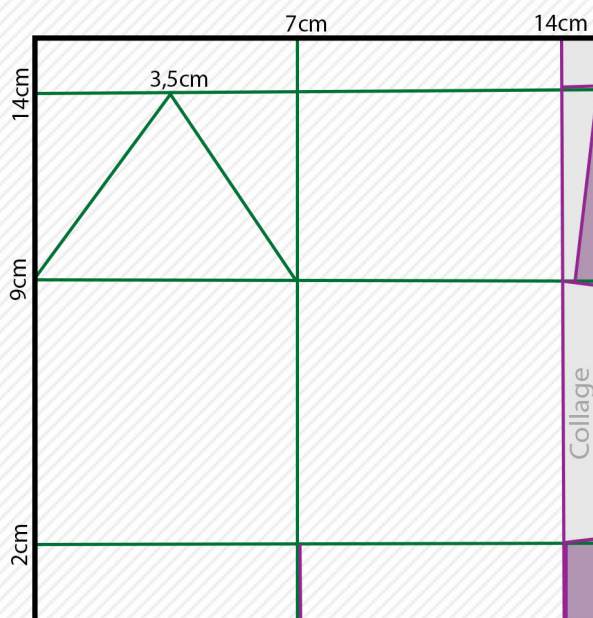
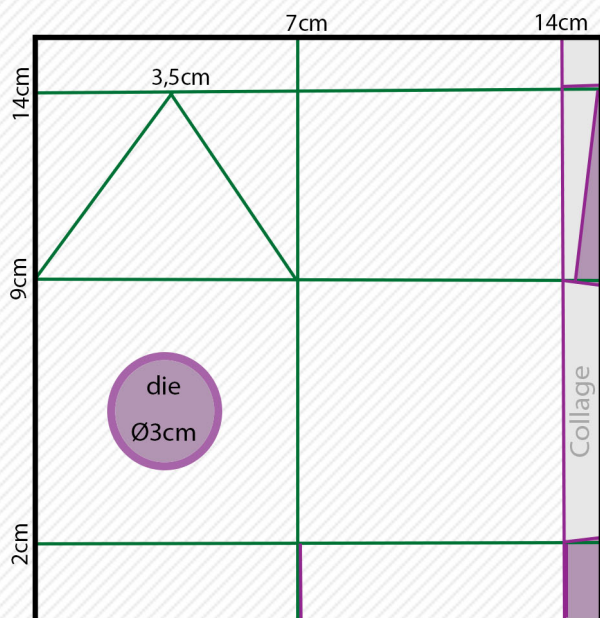
Option en 2 parties avec fond à coller

Dimension de la base papier : (2 découpes)

Largeur 15,2cm x hauteur 15,5cm

— rainurage pour pliage

— découpage

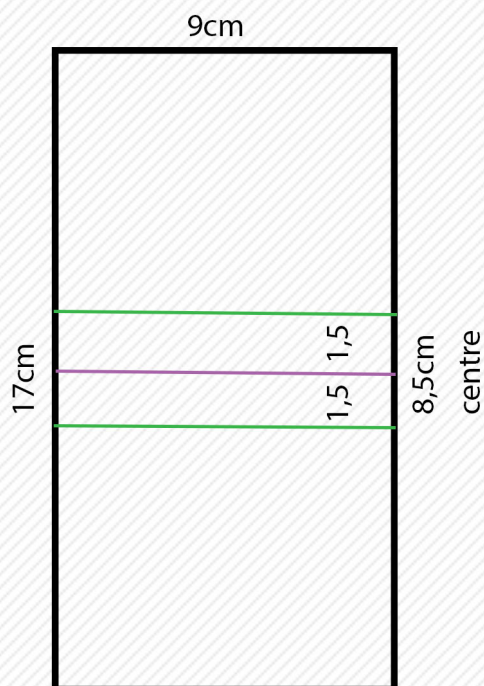
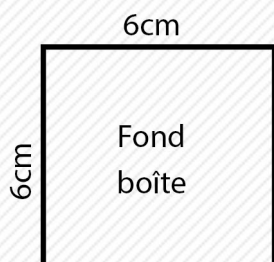


Avant de faire le collage de la boîte :
Scotcher 1 carré d'acétate transparent
de 5x5cm à l'intérieur de la fenêtre
(envers du papier).

Base papier pour le toit :
(à coller)

Dim : 9cm x 17cm

Après le pliage et le collage de la boîte :
Découper et coller 1 carré de papier de
6cmx6cm pour le fond de la boîte :



Facultatif : faire une bordure fenêtre
avec 1 die festonné Ø env 4cm
qui sera évidé avec le die Ø 3cm.

www.tineartmcreation.fr